

REKSA DANA RENCANA CERDAS

Ekuitas

31-Mar-2023



| | |
|-------------------------------------|-----------------------------|
| Tanggal Efektif RD | 08-Jul-1999 |
| No. Surat Pernyataan Efektif | S.1248/PM/1999 |
| Tanggal Peluncuran | 09-Jul-1999 |
| Mata Uang RD | IDR |
| Harga Unit (NAB/Unit) | 17,243.71 |
| Total Nilai Aktiva Bersih | Rp 101,112,007,751.22 |
| Minimum Investasi Awal | Rp 100,000.00 |
| Jumlah Unit Yang Ditawarkan | 1,000,000,000.00 UP |
| Periode Penilaian | Harian |
| Biaya Pembelian | Maksimum 2 % |
| Biaya Penjualan Kembali | Maks 1% < 6 bln, 0% > 6 bln |
| Biaya Pengalihan | Maksimum 1 % |
| Biaya Manajemen Fee | Maksimum 3.5 % |
| Biaya Kustodian | Maksimum 0.2 % |
| Nama Bank Kustodian | BANK DANAMON INDONESIA |
| Kode ISIN | IDN000015401 |

Risiko Investasi:


- Risiko Perubahan Kondisi Ekonomi, Hukum, Peraturan Perpajakan dan P
- Risiko Wanprestasi Oleh Pihak-Pihak Terkait
- Risiko Likuiditas
- Risiko Pembubaran dan Likuidasi
- Risiko Transaksi Melalui Media Elektronik

Keterangan Risiko:

Rencana Cerdas melakukan investasi pada Efek Saham yang tercatat pada Bursa Efek Indonesia maupun di Bursa Efek Luar Negeri yang informasinya dapat diakses melalui media massa atau fasilitas internet termasuk di dalamnya adalah instrumen Hak Untuk Memesan Efek Terlebih Dahulu (Rights), Warrant dan Obligasi Konversi dan produk turunan saham lainnya, serta pada Instrumen Pasar Uang termasuk surat Hutang yang jatuh tempo kurang dari satu tahun, baik dalam mata uang Rupiah maupun mata uang lainnya, dengan alokasi investasi sebagai berikut:

- Minimum 80% (delapan puluh persen) dan maksimum 100% (Seratus persen) pada Efek Ekuitas ;
- Minimum 0% (noI persen) dan Maksimum 20% (dua puluh persen) pada Instrumen Pasar Uang .

Klasifikasi Risiko:



Manajer Investasi:

Ciptadana Asset Management (CAM) berdiri sejak tahun 1991 sebagai Manajer Investasi dan telah mendapatkan lisensi dari Badan Pengawas Pasar Modal dan Lembaga Keuangan (BAPEPAM-LK) No. KEP-13/PM-MI/1992. Berkiprah di dunia aset manajemen selama 32 tahun dengan membangun bisnis bersama para nasabah dalam pengelolaan aset dan pencapaian kinerja investasi nasabah, CAM mendapatkan berbagai penghargaan dengan menggunakan pengalaman, pengetahuan dan riset menyeluruh, yang menjadi peranan penting bagi Manajer Investasi dalam membuat keputusan investasi. Eksklusifitas dan rekam jejak yang unggul menjadikan Ciptadana Asset Management sebagai mitra Manajer Investasi yang handal dan terpercaya bagi nasabah untuk mengoptimalkan modal investasi dan memberikan hasil yang prima.

Tujuan Investasi:

Untuk memperoleh pendapatan yang tinggi melalui pertumbuhan jangka panjang (3-5 tahun) dengan tingkat risiko menengah melalui investasi pada Efek Ekuitas di Pasar Modal.

Kebijakan Investasi:

| | |
|------------|------------|
| Efek Saham | 80% - 100% |
| Pasar Uang | 0% - 20% |

% Portofolio RD:

| | |
|----------------|--------|
| Efek Saham | 94.72% |
| Pasar Uang | 0.99% |
| Kas/Setara Kas | 4.29% |

10 Efek Terbesar*:

| | |
|-------------------------------------|-------|
| ASTRA INTERNATIONAL Tbk | 4.22% |
| BANK CENTRAL ASIA Tbk | 9.14% |
| BANK MANDIRI (PERSERO) Tbk | 8.50% |
| BANK RAKYAT INDONESIA (PERSERO) Tbk | 8.69% |
| BANK TABUNGAN NEGARA (PERSERO) Tbk | 3.46% |
| BUKIT ASAM Tbk | 3.47% |
| DELTA DJAKARTA Tbk | 4.35% |
| GOTO GOJEK TOKOPEDIA Tbk | 3.11% |
| INDOFOOD CBP SUKSES MAKMUR Tbk | 8.64% |
| TELKOM INDONESIA (PERSERO) Tbk | 8.30% |

*urutan berdasarkan abjad

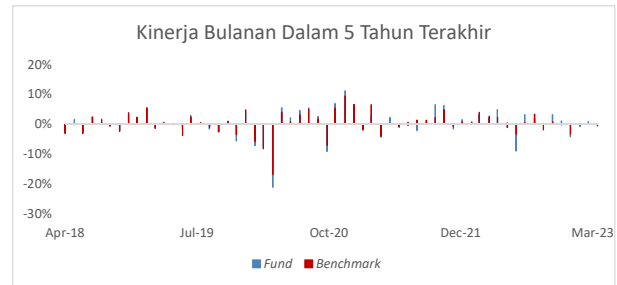
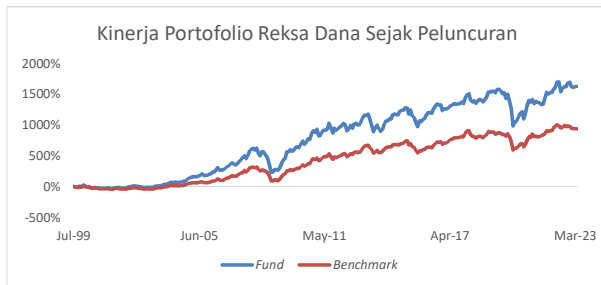
Kinerja Reksa Dana:

| | YTD | 1 Bulan | 3 Bulan | 6 Bulan | 1 Tahun | 3 Tahun | 5 Tahun | Sejak Peluncuran |
|-------------------|----------|---------|---------|---------|---------|---------|---------|------------------|
| <i>Fund</i> | 0.29% | 0.24% | 0.29% | 0.10% | 0.91% | 59.68% | 14.94% | 1624.37% |
| <i>Benchmark</i> | -0.66% | -0.55% | -0.66% | -3.35% | -3.76% | 49.93% | 9.96% | 936.37% |
| Kinerja Tertinggi | Dec-1999 | 24.90% | | | | | | |
| Kinerja Terendah | Oct-2008 | -30.36% | | | | | | |

* Menggunakan index IHSG

Keterangan Tabel:

Reksa Dana menghasilkan return tertinggi pada bulan Dec 1999 dengan nilai 24.9% sedangkan terendah pada bulan Oct 2008 dengan nilai -30.36%



Profil Bank Kustodian:

PT Bank Danamon Indonesia telah memberikan pelayanan jasa kustodian sejak tahun 2002. PT Bank Danamon Indonesia telah memiliki persetujuan sebagai Kustodian di bidang pasar modal berdasarkan Surat Keputusan Ketua Badan Pengawas Pasar Modal & LK No. Kep-02/PM/Kstd/2002 tanggal 15 Oktober 2002.

Akses Prospektus untuk informasi yang lebih dalam dan menyeluruh, dapat dilihat pada website PT Ciptadana Asset Management www.ciptadana.com

Surat atau Bukti Konfirmasi Pembelian, Penjualan Kembali, dan Pengalihan Reksa Dana merupakan bukti hukum yang sah atas Kepemilikan Reksa Dana yang diterbitkan dan dikirimkan oleh Bank Kustodian. Dalam hal telah terdapat fasilitas Acuan Kepemilikan Sekuritas (AKSES) Pemegang Unit Penyertaan dapat melihat kepemilikan Reksa Dana melalui alamat <https://akses.ksei.co.id/>

Disclaimer:

INVESTASI MELALUI REKSA DANA MENGANDUNG RISIKO. SEBELUM MEMUTUSKAN BERINVESTASI, CALON INVESTOR WAJIB MEMBACA DAN MEMAHAMI PROSPEKTUS. KINERJA MASA LALU TIDAK MENJAMIN/MENCERMINKAN INDIKASI KINERJA DI MASA YANG AKAN DATANG. OTORITAS JASA KEUANGAN TIDAK MEMBERIKAN PERNYATAAN MENYETUJUI ATAU TIDAK MENYETUJUI EFEK INI, TIDAK JUGA MENYATAKAN KEBENARAN ATAU KEKUCAPAN ISI PROSPEKTUS REKSA DANA INI. SETIAP PERNYATAAN YANG BERTENTANGAN DENGAN HAL-HAL TERSEBUT ADALAH PERBUATAN MELANGGAR HUKUM.

Reksa Dana merupakan produk Pasar Modal dan bukan produk yang diterbitkan oleh Agen Penjual/Perbankan. Agen Penjual Efek Reksa Dana tidak bertanggung jawab atas tuntutan dan risiko pengelolaan portofolio Reksa Dana yang dilakukan oleh Manajer Investasi. Ringkasan informasi produk ini tidak menggantikan Prospektus Reksa Dana dan disiapkan oleh PT Ciptadana Asset Management hanya untuk kebutuhan informasi dan bukan merupakan suatu bentuk penawaran untuk membeli atau permintaan untuk menjual. Seluruh informasi yang terkandung pada dokumen ini disajikan dengan benar. Apabila diperlukan, investor disarankan untuk meminta pendapat profesional sebelum mengambil keputusan berinvestasi.

PT Ciptadana Asset Management selaku Manager Investasi terdaftar dan diawasi oleh Otoritas Jasa Keuangan (OJK).

Untuk keterangan lebih lanjut dapat menghubungi:

PT Ciptadana Asset Management, Plaza Asia Office Park Unit 2, Jl. Jend Sudirman Kav. 59, Jakarta 12190, Indonesia

+62 21 2557 4883

+62 21 2557 4893

mkt.cam@ciptadana.com

www.ciptadana-am.com

@ciptadanaasset

@ciptadana_asset

Ciptadana_asset

